

## Kde najdete možnost uhradit kartou online?

The screenshot shows the AVON user interface. At the top, there is a pink navigation bar with a 'MENU' icon circled in yellow, the user's name 'Ivana', the AVON logo, and a '+ Nová objednávka' button. Below the navigation bar, the main content area is divided into sections. The 'Stav účtu' section is highlighted with a green circle. It displays the total amount due for payment as '70 Kč' and a pink button labeled 'Otevři Stav účtu', which is also circled in green. Other sections include 'Osobní údaje a nastavení' with user details for Ivana Krejcová, 'Mě kontakty' showing 9 contacts, and a 'Zákaznický servis' section.

- klikněte na hlavní **MENU** a zvolte možnost **Můj účet**
- v sekci **Stav účtu** klikněte na **Otevři stav účtu**
- následně se Vám zobrazí nová stránka, kde můžete nejen **uhradit kartou online**, ale uvidíte celkový **přehled transakcí** na Vašem kontě



## Kde najdete možnost zaplatit kartou online?

**Stav účtu**

Údaje k platbě  
Číslo účtu AVON Cosmetics: 2009120703  
Bankovní spojení: 2600  
[Zobrazit více](#)

Celková částka k úhradě: **70 Kč**  
Nezahrnuje provedené dosud nezaúčtované platby  
0 Kč

Částka po splatnosti: **0 Kč**  
V případě neuhrazené faktury nedojde k fakturaci objednávek

TierroaKce: ..... 1

ZOBRAZIT VŠECHNY TRANSAKCE

Vyberte částku k úhradě online kartou

Aktuální zůstatek  
70 Kč

Libovolná částka  
10

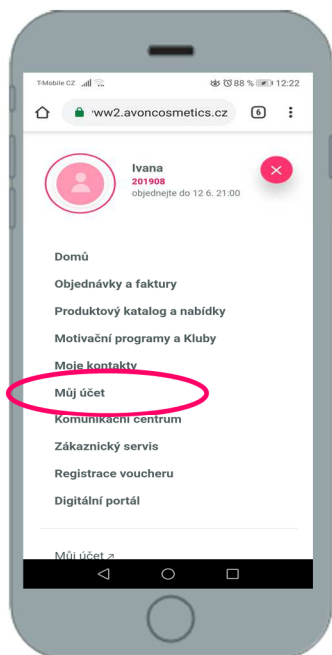
Potvrďte platbu

- Toto je zabezpečená platební možnost
- Budete přesměrováni na platební bránu
- Po úhradě budete přesměrováni zpět na stránku Avonu

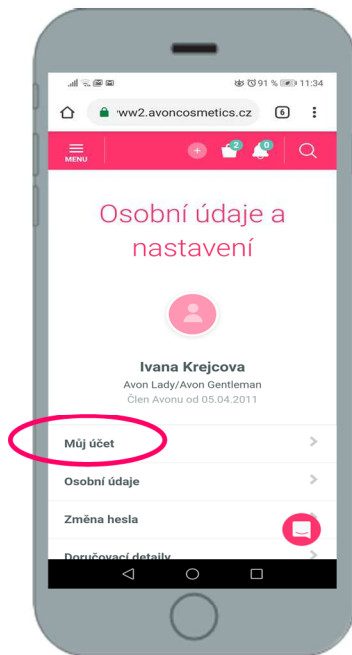
**Zaplatit**

- přibližně v polovině stránky najdete sekci **Vyberte částku k úhradě online kartou**
- následně vyberte, jakou částku chcete uhradit
- systém Vám nabídne **Aktuální zůstatek**, **Částku po splatnosti** nebo **Libovolnou částku** (zadávejte bez haléřů)
- jakmile zvolíte, jakou částku chcete hradit, rozsvítí se tlačítko **Zaplatit**
- po kliknutí na **Zaplatit** budete vyzváni k potvrzení souhlasu s Pravidly a obchodními podmínkami a dále přesměrováni na platební bránu jako obvykle

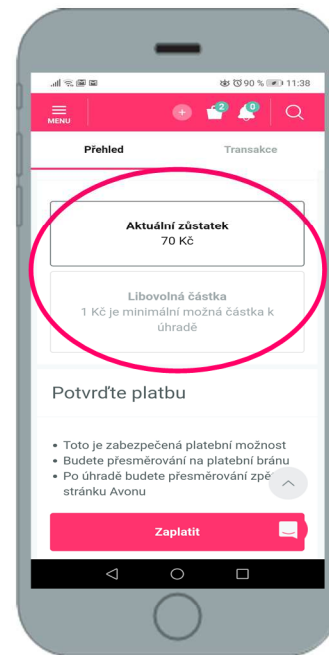
## Jak na platbu online na mobilu?



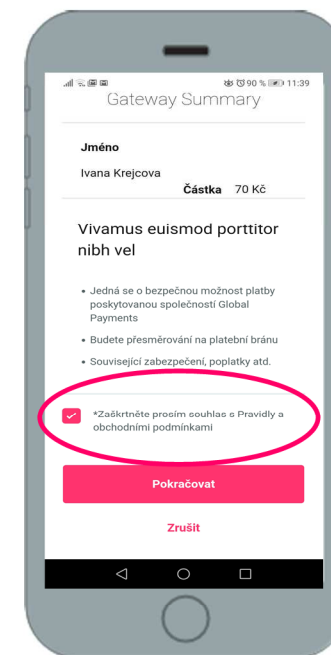
V hlavním MENU zvolte  
**Můj účet.**



V sekci Osobní údaje a  
nastavení vyberte ještě  
jednu **Můj účet.**



Vyberte, jakou částku  
chcete uhradit.



Potvrďte **souhlas** s Pravidly  
a obchodními podmínkami.  
Dále budete přesměrováni  
na **platební bránu.**