
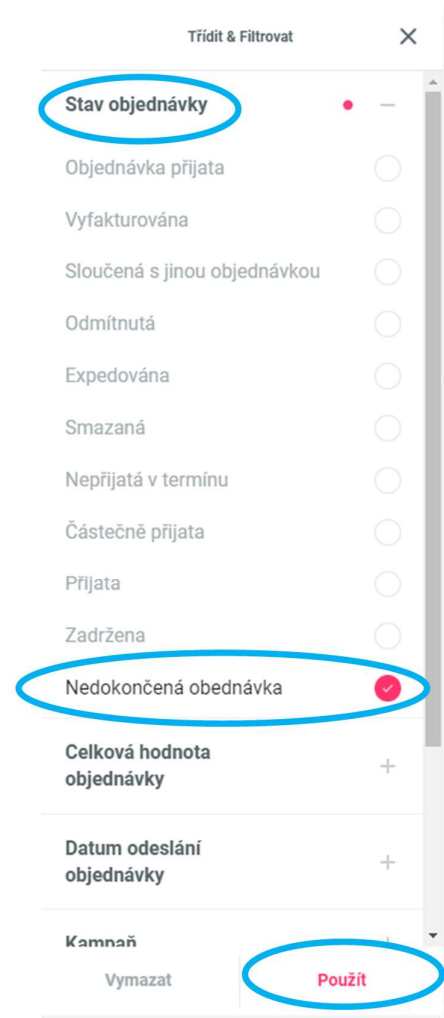
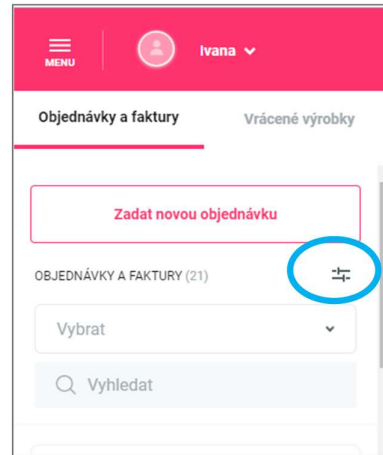
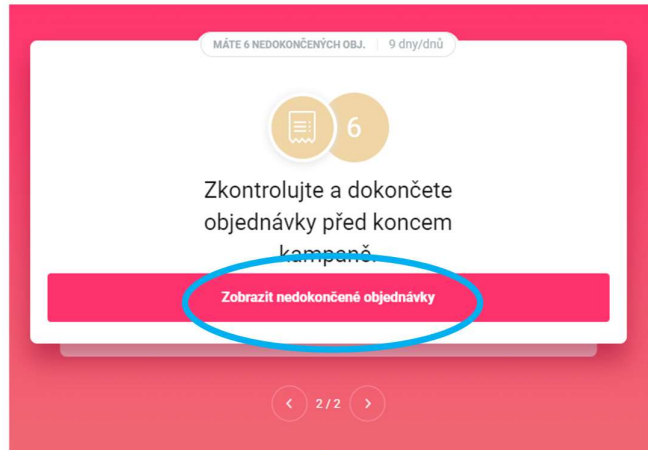



Kde najdete nedokončené objednávky?

The screenshot shows the AVON user interface. At the top, there is a navigation bar with the AVON logo, a user profile icon for 'Ivana', and a '+ Nová objednávka' button. Below the navigation bar, a notification banner states 'MÁTE 6 NEDOKONČENÝCH OBJ. | 9 dny/dnů'. The notification contains a circular icon with the number '6', the text 'Zkontrolujte a dokončete objednávky před koncem kampaně.', and a red button labeled 'Zobrazit nedokončené objednávky'. A yellow oval highlights the notification area. A red arrow points from the number '6' to the text 'celkový počet nedokončených objednávek'. Another red arrow points from the 'Zobrazit nedokončené objednávky' button to the text 'klikněte pro správu objednávek'. At the bottom of the notification, a blue oval highlights a pagination control showing '< 2 / 2 >'. On the left side of the page, there is a 'Vítejte Ivana' greeting and a 'Kampaň 09' section with a 'Získat dárek' button. A pagination control at the bottom of the page shows '< 1 / 4 >'.

- informaci o nedokončených objednávkách najdete na hlavní stránce po přihlášení vlevo
- pokud máte na kontě například neuhrazenou částku po splatnosti, jsou informace o nedokončených objednávkách až na druhé straně 

Kde najdete nedokončené objednávky?



- klikněte na **Zobrazit nedokončené objednávky**
- v seznamu Objednávek a faktur použijte filtr  pro zobrazení Nedokončených objednávek
- filtrujte podle Stav objednávky → Nedokončená objednávka
- filtr potvrďte tlačítkem Použít

Kde najdete nedokončené objednávky?

Objednávky a faktury Vrácené výrobky

Zadat novou objednávku

OBJEDNÁVKY A FAKTURY (6)

Vybrat

Vyhledat

24.06.2019
Ivana Krejcová
7164793

STAV 369,70 Kč
Nedokončená objednávka

21.06.2019
Ivana Krejcová
7156983

STAV 629,80 Kč
Nedokončená objednávka



Detail objednávky POKRAČOVAT S TOUTO OBJEDNÁVKOU

009
Ivana Krejcová
Vytvořena 24.06.2019

Dostupné -
Dostupné 3 ks

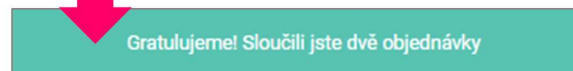
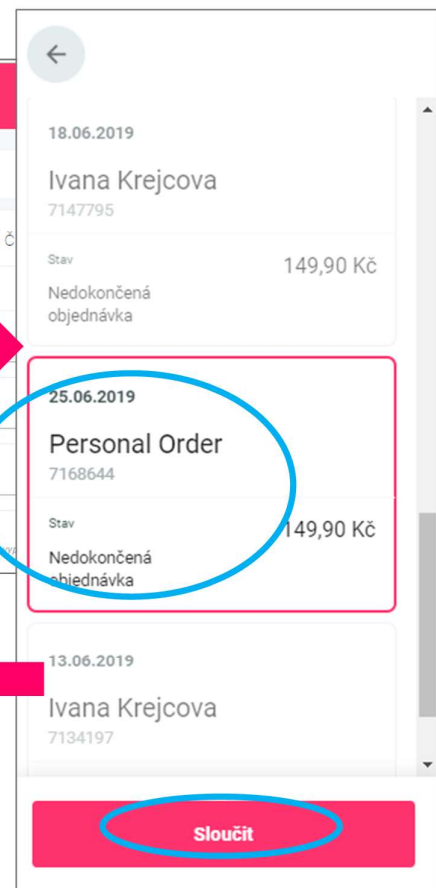
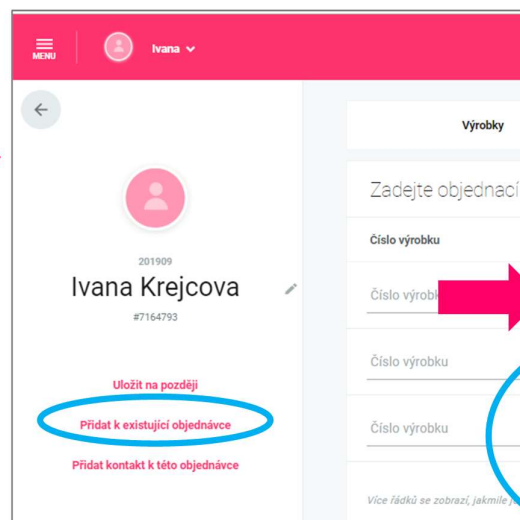
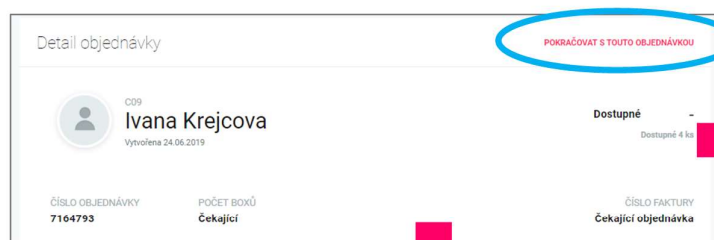
ČÍSLO OBJEDNÁVKY 7164793
POČET BOXŮ Čekající
ČÍSLO FAKTURY
Čekající objednávka

3 ks k doručení (včetně dříve nedodaných výrobků a výrobků zdarma)

Vaše objednávka pro 369,70 Kč
Ivana Krejcová
Celkem 3 ks

- po použití filtru uvidíte jen Nedokončené objednávky
- kliknutím na požadovanou objednávku, objednávku „otevřete“ k dalšímu zpracování
- kliknětě na **POKRAČOVAT S TOUTO OBJEDNÁVKOU** a můžete objednávku dále upravovat
- k objednávce můžete přidat další výrobky nebo je vymazat, **můžete sloučit více objednávek dohromady** (návod na další straně) nebo objednávku jednoduše odeslat

Jak sloučíte více Nedokončených objednávek?

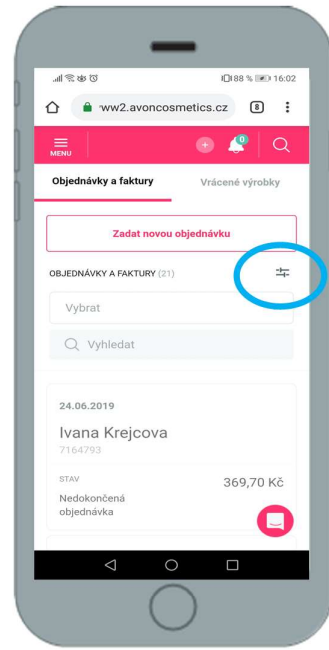



- jakmile kliknete na Pokračovat s touto objednávkou, objednávka se Vám otevře
- po levé straně najdete další možnosti, co vše můžete s danou objednávkou udělat
- pro sloučení více objednávek klikněte na **Přidat k existující objednávce**
- ze seznamu kliknutím vyberete potřebnou objednávku, potvrdíte tlačítkem **Sloučit** a je hotovo!
- postup zopakujete, pokud chcete sloučit více objednávek

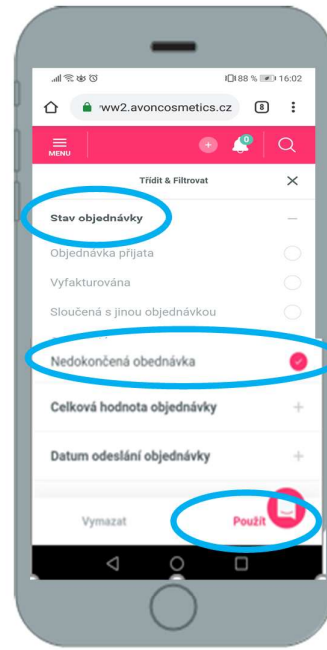
Kde najdete Nedokončené objednávky na mobilu?



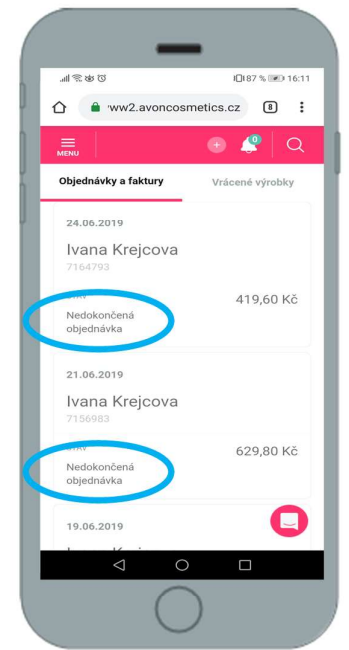
Pokud máte na kontě např. neuhrazenou částku po splatnosti, jsou informace o nedokončených objednávkách až **na druhé nebo další straně**.



V seznamu Objednávek a faktur použijte **filtr**  pro zobrazení Nedokončených objednávek.

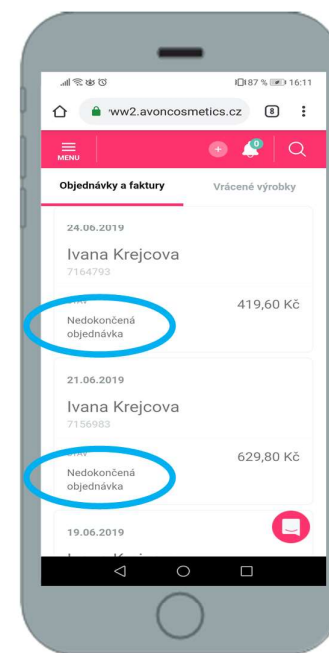
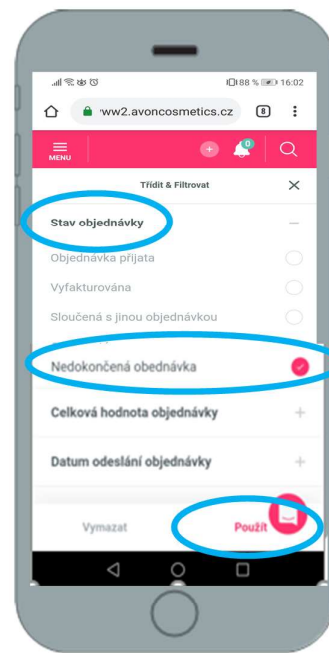
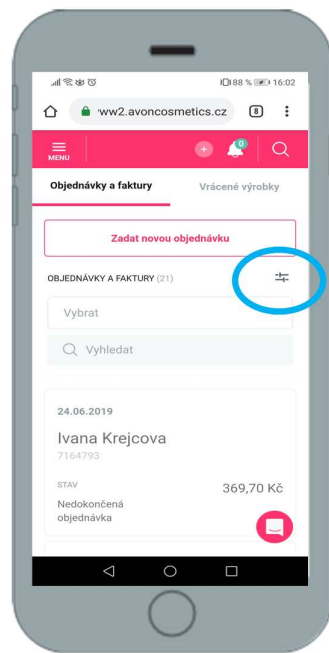


Filtrujte podle **Stav objednávky** → **Nedokončená objednávka** a potvrďte tlačítkem **Použit**.




Po použití filtru uvidíte jen **Nedokončené objednávky**.

Kde najdete Nedokončené objednávky na mobilu?



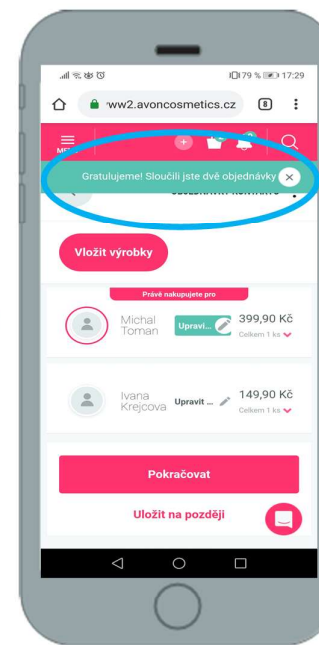
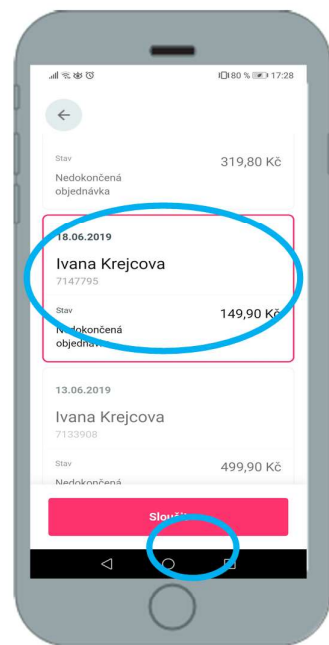
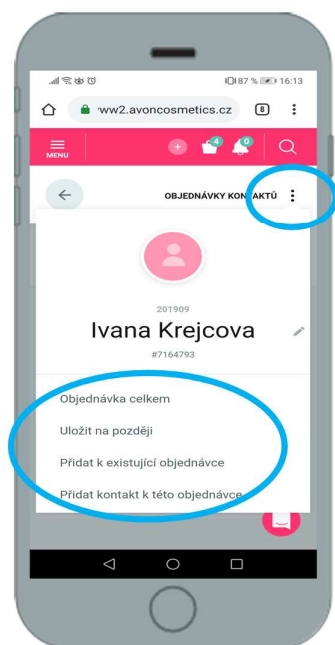
Pokud máte na kontě např. neuhrazenou částku po splatnosti, jsou informace o nedokončených objednávkách až **na druhé nebo další straně**.

V seznamu Objednávek a faktur použijte **filtr**  pro zobrazení Nedokončených objednávek.

Filtrujte podle **Stav objednávky** → **Nedokončená objednávka** a potvrďte tlačítkem **Použít**.

Po použití filtru uvidíte jen **Nedokončené objednávky**.

Jak sloučíte více Nedokončených objednávek na mobilu?



Pokud kliknete na **symbol teček** v pravo nahoře, zobrazí se Vám **další možnosti**. Pro sloučení objednávek vyberte **Přidat k existující objednávce**.

Vyberte objednávku, kterou chcete připojit a potvrďte tlačítkem **Sloučit**.

Požadavek ještě jednou potvrďte tlačítkem **Pokračovat**.

Objednávky jsou sloučeny a můžete pokračovat k odeslání. Pokud potřebujete sloučit více objednávek, postup opakujte.